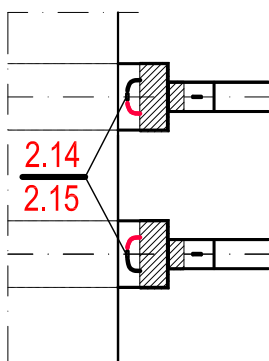
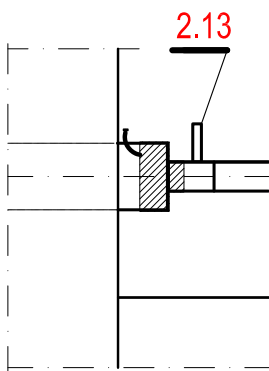


OZNACZENIA

Szczegół wyprowadzenia drutów alarmowych spod pokryw końcowych w pomieszczeniu węzła




Przewód sygnałowy miedziany ocynowany



Przewód sygnałowy miedziany



Spłączenie przewodów alarmowych w pomieszczeniu węzła



Instalacja alarmowa istniejącego przyłącza

UWAGA

1. Przewody sygnałowe wyprowadzone w węźle spod pokryw końcowych połączyć konektorami przez zaciśnięcie i lutowanie



Zakład Usług Projektowych

Zamawiający: Przedsiębiorstwo Energetyki Ciepłej - Gliwice Sp. z o.o. - Gliwice, ul. Królewskiej Tamy 135

Tytuł projektu: Przyłącze ciepłownicze do budynku mieszkalnego przy ul. Wieniawskiego 14-18

Tytuł rys.

Schemat instalacji alarmowej

	Imię i nazwisko	Nr. upraw.	Specjalność	Podpis	Data	Skala	Nr. umowy
PROJEKTANT	mgr inż. J. Bania	793/01	Sieci zewnętrzne		09.2019		U5.1/2019
WYKONAŁ	mgr inż. J. Bania	793/01	Sieci zewnętrzne		Nr. rys. 4 - 5.1/19		Nr. kol. 4